























TOP 30 PRIMEROS ANUNCIANTES

EN MEDIOS CONVENCIONALES EN 2022 (Inversión en miles de euros)

Posición 2022	Posición 2021	Marcas	Año 2021	Año 2022	%Variación 2022/2021	Participación % sobre total
1	1	 EL CORTE INGLÉS	53.081,59	48.444,97	-8,73	2,16
2	4	 PROCTER & GAMBLE	47.759,84	46.836,58	-1,93	2,09
3	6	L'ORÉAL	42.653,18	46.184,53	8,28	2,06
4	5	 LINEA DIRECTA ASEGURADORA	42.940,69	41.488,90	-3,38	1,85
5	3	VOLKSWAGEN GROUP	47.823,28	40.705,51	-14,88	1,81
6	8	 MOVISTAR	38.757,05	38.063,21	-1,79	1,70
7	9	 MUTUA MADRILEÑA	33.368,72	31.796,30	-4,71	1,42
8	10	 COCA COLA CIA.	32.573,38	29.921,44	-8,14	1,33
9	13	 SECURITAS	26.911,79	29.161,00	8,36	1,30
10	11	 AMAZON	31.547,39	27.801,65	-11,87	1,24
11	7	 VODAFONE	39.468,32	27.576,18	-30,13	1,23
12	12	 ORANGE ESPAGNE	27.505,49	25.917,93	-5,77	1,16
13	18	 CAIXABANK	24.290,35	23.324,21	-3,98	1,04
14	17	 LIDL	25.481,38	21.038,71	-17,43	0,94
15	2	SAMSUNG	51.142,47	20.856,22	-59,22	0,93
16	27	FERRERO	15.444,26	18.871,32	22,19	0,84
17	14	 RENAULT	26.791,18	18.354,59	-31,49	0,82
18	25	 CARREFOUR	16.813,15	16.832,69	0,12	0,75
19	26	 ONCE	16.480,34	16.794,75	1,91	0,75
20	48	 IBERDROLA	10.905,73	16.227,15	48,79	0,72
21	36	KIA	12.896,14	16.143,39	25,18	0,72
22	20	MASMOVIL [®]	17.998,47	15.992,80	-11,14	0,71
23	24	 BANCO SANTANDER	16.902,61	15.940,49	-5,69	0,71
24	49	COTY	10.853,23	15.622,21	43,94	0,70
25	45	 AYTO. MADRID	11.287,26	15.339,29	35,90	0,68
26	33	 HEINEKEN ESPAÑA	14.050,29	15.015,68	6,87	0,67
27	22	 RECKITT BENCKISER	17.773,58	14.435,93	-18,78	0,64
28	29	 WALT DISNEY COMPANY	15.008,08	14.276,55	-4,87	0,64
29	15	 NESTLÉ	26.696,67	13.833,32	-48,18	0,62
30	23	BBVA	16.937,54	13.711,77	-19,05	0,61
Total General 30			812.143,45	736.509,27	-9,31	
Total General 1000			2.149.638,32	2.242.813,48	4,33	