






ARI 360° DICIEMBRE 2021

	AUDIENCIA		FACEBOOK	TWITTER	INSTAGRAM	YOUTUBE	PINTEREST	TOTAL	CONTACTOS SEPTIEMBRE 2021	% VARIACION NOVIEMBRE 2021 VS. SEPTIEMBRE 2021	CONTACTOS DICIEMBRE 2020	% VARIACION DICIEMBRE 2021 VS. DICIEMBRE 2020
	COMSCORE Multi.DICIEMBRE 2021	EGM. 2º Acum 2021	 "Me gusta"	 Followers	 Seguidores	 Suscriptores	 Seguidores	CONTACTOS DICIEMBRE				
ARQUITECTURA Y DISEÑO	535.768	88.887	122.338	2.921	106.000	11	34.100	890.025	915.816	-2,8%	910.386	-2,2%
AUTO BILD ESPAÑA	3.848.553	-	156.653	52.212	24.520	81.900	-	4.007.185	3.889.650	3,0%	4.495.720	-10,9%
AUTOFÁCIL	1.391.066	-	32.650	31.250	6.360	91.000	-	1.552.326	1.044.038	48,7%	1.382.263	12,3%
AUTOPISTA	1.066.996	92.984	49.044	38.528	14.577	73.200	-	1.335.329	1.830.845	-27,1%	2.038.578	-34,5%
BIKE	95.149	-	260.262	31.163	105.607	69.200	-	561.381	607.343	-7,6%	599.577	-6,4%
CAPITAL	-	-	23.424	9.112	3.416	-	-	35.952	36.100	NA	-	NA
CAR AND DRIVER	1.052.909	111.520	1.056.000	30.249	17.276	22.000	-	2.289.954	3.870.005	-40,8%	2.527.422	-9,4%
CAR AND DRIVER - F1	-	-	63.298	75.411	-	18.700	-	157.409	155.828	NA	-	NA
CASA DIEZ	-	183.601	-	-	-	-	-	183.601	183.601	0,0%	606.347	-69,7%
CASAS DE CAMPO	-	157.365	-	-	-	-	-	157.365	157.365	0,0%	148.568	5,9%
CICLISMO A FONDO	167.103	-	432.046	98.829	206.002	20.700	-	924.680	911.086	1,5%	861.611	7,3%
CLARA	2.617.506	208.348	105.691	3.065	74.200	65.600	171.800	3.246.210	3.211.949	1,1%	3.255.472	-0,3%
COMPUTER HOY	3.310.557	-	799.785	246.577	41.401	324.000	-	3.922.535	5.170.581	-24,1%	6.358.984	-38,3%
COSAS DE CASA	-	294.613	-	-	-	-	-	294.613	294.613	0,0%	304.830	-3,4%
COSMOPOLITAN	1.873.828	454.601	763.000	1.845.000	235.000	85.100	36.000	5.292.529	5.142.205	2,9%	4.733.472	11,8%
CUERPOMENTE	502.470	184.456	128.759	7.711	124.000	2.300	11.600	961.296	1.095.627	-12,3%	1.286.055	-25,3%
CUORE	2.607.836	-	719.189	446.490	112.162	183	733	3.886.593	3.708.947	4,8%	2.097.172	85,3%
CUORE STILO	174.270	-	547.167	44.216	33.915	12	9.965	809.545	878.850	-7,9%	839.868	-3,6%
DE VIAJES	-	58.774	-	-	-	-	-	58.774	58.774	0,0%	93.230	-37,0%
DIEZ MINUTOS	6.117.691	521.543	820.000	153.000	438.000	128.000	18.900	8.197.134	8.195.999	0,0%	7.886.734	3,9%
EL JUEVES	225.220	326.016	1.194.216	1.200.000	433.000	22.600	-	3.401.052	3.517.533	-3,3%	3.457.924	-1,6%
EL MUEBLE	3.016.426	372.505	1.280.724	62.900	995.000	94.000	913.700	6.735.255	6.198.496	8,7%	5.791.918	16,3%
ELLE	3.960.678	432.506	1.747.000	1.287.000	1.002.000	167.000	332.600	8.928.784	8.983.841	-0,6%	8.654.799	3,2%
ELLE DECOR	532.914	138.720	124.000	60.754	99.688	89.700	96.400	1.142.176	892.684	27,9%	1.063.262	7,4%
ESQUIRE	2.827.756	-	216.000	92.181	110.000	22.500	-	3.268.437	2.647.094	23,5%	2.202.972	48,4%
ESTILO Y VIDA	-	-	6.131	-	6.165	-	37	12.333	12.250	0,7%	35.500	-65,3%
FORBES	205.935	-	57.034	79.279	139.473	4.000	-	485.721	514.295	-5,6%	385.480	26,0%
FÓRMULA MOTO	113.625	-	10.360	13.700	1.790	40.000	-	179.475	293.702	-38,9%	323.245	-44,5%
FOTOGRAMAS	2.672.492	368.863	1.809.000	616.000	251.000	58.200	-	5.775.555	6.005.513	-3,8%	5.894.748	-2,0%
HARPER'S BAZAAR	990.969	83.623	255.000	443.000	266.000	19.200	20.700	2.078.492	2.187.052	-5,0%	1.984.302	4,7%
HISTORIA NATIONAL GEOGRAPHIC	766.218	707.141	1.994.064	202.300	320.000	-	1.400	3.991.123	3.871.517	3,1%	4.062.677	-1,8%
HNG EDICIÓN ESPECIAL	-	279.010	-	-	-	-	-	279.010	279.010	0,0%	304.000	-8,2%
HISTORIA Y VIDA	722.000	-	99.092	11.143	1.988	137	-	834.360	881.815	-5,4%	1.184.076	-29,5%
HOBBY CONSOLAS	2.188.300	-	468.764	322.098	62.581	221.000	-	2.793.979	2.708.059	3,2%	4.362.672	-36,0%
HOLA	11.265.010	1.073.000	4.070.513	1.691.062	2.059.120	201.000	484.282	20.843.987	21.614.111	-3,6%	21.023.216	-0,9%
HOLA COCINA	1.576.603	-	1.412.244	78.372	53.450	-	-	3.120.669	3.284.068	-5,0%	1.532.865	103,6%
HOLA FASHION	3.429.763	176.000	1.758.825	221.202	247.045	-	81.513	5.914.348	7.279.484	-18,8%	6.739.547	-12,2%

ARI 360° DICIEMBRE 2021

	AUDIENCIA		FACEBOOK	TWITTER	INSTAGRAM	YOUTUBE	PINTEREST	TOTAL	CONTACTOS SEPTIEMBRE 2021	% VARIACION NOVIEMBRE 2021 VS. SEPTIEMBRE 2021	CONTACTOS DICIEMBRE 2020	% VARIACION DICIEMBRE 2021 VS. DICIEMBRE 2020
	COMSCORE Multi.DICIEMBRE 2021	EGM. 2º Acum 2021	"Me gusta"	Followers	Seguidores	Suscriptores	Seguidores	CONTACTOS DICIEMBRE				
HOLA VIAJES	-	-	-	9.064	33.998	-	-	43.062	42.937	0,3%	39.453	9,1%
HOLA NOVIAS	-	-	-	-	198.507	-	-	198.507	195.551	1,5%	180.697	9,9%
IN STYLE	2.110.464	79.190	105.034	33.400	162.000	2.410	42.900	2.535.398	2.707.823	-6,4%	2.184.577	16,1%
LABORES DEL HOGAR	-	180.184	4.661	-	15.800	-	-	200.645	199.835	0,4%	217.340	-7,7%
LECTURAS	7.563.323	638.089	365.264	98.300	487.000	22.600	-	9.174.576	8.853.217	3,6%	9.506.729	-3,5%
LECTURAS COCINA FÁCIL	1.517.092	362.199	1.928	-	25.500	-	58.100	1.964.819	763.146	157,5%	438.743	347,8%
LECTURAS ESPECIAL COCINA	-	331.090	-	-	-	-	-	331.090	331.090	0,0%	365.378	-9,4%
MARCA MOTOR	3.392.157	-	46.471	61.652	843	2.220	-	3.503.343	3.667.004	-4,5%	3.364.695	4,1%
MARIE CLAIRE	848.289	141.000	1.028.652	558.168	157.757	58.100	48.457	2.840.423	2.789.415	1,8%	3.082.094	-7,8%
MEN'S HEALTH	1.608.113	218.976	798.000	93.757	134.000	27.800	5.900	2.886.546	3.215.777	-10,2%	2.211.023	30,6%
MENTE SANA	-	-	142.070	4.713	27.200	1.570	-	175.553	174.743	0,5%	375.695	-53,3%
MI CASA	808.007	366.038	935.000	60.490	405.000	89.700	707.700	3.371.935	3.174.244	6,2%	3.393.553	-0,6%
MIA	279.710	-	176.206	11.035	19.249	10.000	3.548	499.748	457.388	9,3%	857.331	-41,7%
MOTOCICLISMO	285.445	-	394.071	70.702	41.375	27.200	-	818.793	830.762	-1,4%	807.623	1,4%
MOTOR 16	223.372	87.000	61.794	22.901	1.492	-	-	396.559	376.849	5,2%	425.306	-6,8%
MUY HISTORIA	179.144	-	440.080	-	30.359	6.530	3.844	659.957	630.167	4,7%	1.082.160	-39,0%
MUY INTERESANTE	1.432.813	1.143.000	4.725.716	8.374.248	761.071	82.700	13.218	16.532.766	16.222.399	1,9%	16.749.173	-1,3%
MUY NEGOCIOS	26.724	-	1.568	4.056	858	-	-	33.206	37.916	-12,4%	31.296	6,1%
NANCY	-	-	2.020	1.278	24.988	172.000	-	200.286	195.762	2,3%	185.958	7,7%
NATIONAL GEOGRAPHIC ESPAÑA	2.038.172	1.195.189	392.349	275.900	296.000	931	34.800	4.233.341	3.910.803	8,2%	4.174.245	1,4%
NGE EDICIÓN ESPECIAL	-	444.608	-	-	-	-	-	444.608	444.608	0,0%	487.000	-8,7%
NUEVO ESTILO	-	116.305	401.000	79.422	187.000	89.700	6.600	880.027	873.971	0,7%	766.571	14,8%
PATRONES	-	113.742	40.353	-	21.200	-	-	175.295	173.537	1,0%	180.516	-2,9%
QMD	903.033	122.889	128.000	71.214	175.000	16.600	-	1.416.736	1.608.465	-11,9%	1.212.858	16,8%
RUNNER'S WORLD	489.814	96.748	374.000	112.000	74.917	28.200	981	1.176.660	1.129.293	4,2%	1.036.692	13,5%
RUNNING.ES	23.601	-	51.997	95.092	27.153	8.010	-	205.853	218.963	-6,0%	227.745	-9,6%
SABER COCINAR (2014)	-	284.387	-	-	-	-	-	284.387	284.387	0,0%	286.107	-0,6%
SABER VIVIR	1.327.082	576.122	49.535	4.379	26.000	489	-	1.983.607	1.777.980	11,6%	2.100.576	-5,6%
SEMANA	5.225.601	388.135	309.586	46.000	480.000	2.520	266	6.452.108	5.020.166	28,5%	6.192.287	4,2%
SER PADRES	602.897	-	1.400.809	142.555	37.336	94.800	13.425	2.291.822	2.122.095	8,0%	2.409.025	-4,9%
SÓLO AUTO	-	61.000	1.091	85	287	3	-	62.466	62.380	0,1%	60.011	4,1%
SÓLO BICI	53.256	-	52.402	24.350	63.751	7.280	-	201.039	195.768	2,7%	250.360	-19,7%
SÓLO CAMIÓN	10.000	50.000	1.272	7.033	2.314	2.750	-	73.369	154.617	-52,5%	168.173	-56,4%
SÓLO NIEVE	34.768	-	11.358	7.300	2.796	170	-	56.392	101.079	-44,2%	47.412	18,9%
SOLO MOTO.ES	151.242	187.000	669.037	56.978	15.714	9.610	-	1.089.581	1.465.796	-25,7%	1.223.035	-10,9%
SPEAK UP	-	55.405	436	-	-	-	-	55.841	55.729	0,2%	42.424	31,6%
SPORT LIFE	445.924	180.627	559.585	59.806	79.855	26.400	-	1.352.197	1.122.655	20,4%	1.124.077	20,3%

ARI 360º DICIEMBRE 2021



	AUDIENCIA		FACEBOOK	TWITTER	INSTAGRAM	YOUTUBE	PINTEREST	TOTAL	CONTACTOS SEPTIEMBRE 2021	% VARIACION NOVIEMBRE 2021 VS. SEPTIEMBRE 2021	CONTACTOS DICIEMBRE 2020	% VARIACION DICIEMBRE 2021 VS. DICIEMBRE 2020
	COMSCORE Multi.DICIEMBRE 2021	EGM. 2º Acum 2021	"Me gusta"	Followers	Seguidores	Suscriptores	Seguidores	CONTACTOS DICIEMBRE				
TELEPROGRAMA/TP	-	-	33.454	43.062	-	-	-	76.516	76.241	0,4%	75.540	1,3%
TAPAS	48.968	-	17.602	19.205	67.896	594	-	154.265	101.425	52,1%	171.002	-9,8%
TELENOVELA	-	-	71.911	25.914	-	-	-	97.825	93.495	4,6%	89.567	9,2%
TELVA	4.294.460	225.000	1.091.526	798.350	406.408	81.600	4.756	6.902.100	7.435.543	-7,2%	7.564.866	-8,8%
TIME OUT	1.678.340	-	415.582	305.396	392.451	521	720	2.793.010	2.663.794	4,9%	2.602.996	7,3%
TOP GEAR ESPAÑA	400.614	-	150.893	11.970	44.690	-	-	457.274	724.706	-36,9%	1.112.781	-58,9%
VIAJAR	939.531	221.000	1.687.954	76.459	136.300	199	-	3.061.443	3.141.693	-2,6%	2.888.966	6,0%
VIAJES NATIONAL GEOGRAPHIC	796.463	532.564	220.378	55.400	97.900	-	1.700	1.704.405	1.480.065	15,2%	1.314.324	29,7%
VIVA LA VIDA	-	203.252	-	-	-	-	-	203.252	203.252	0,0%	-	NA
WOMAN- MADAME FIGARO	1.720.154	204.000	881.444	30.452	131.329	2.060	9.731	2.979.170	3.207.668	-7,1%	2.933.008	1,6%
WOMEN'S HEALTH	897.147	-	326.000	16.610	165.000	35.000	12.500	1.452.257	1.332.614	9,0%	1.017.372	42,7%
TOTAL ARI 360º	102.211.331	15.118.815	39.574.267	21.265.421	13.049.030	2.831.510	3.182.876	197.233.250	198.578.559	-0,7%	196.687.852	0,3%
RESTO SOCIOS ARI	9.256.159	3.429.000	11.806.909	4.521.834	3.707.819	822.114	927.156	34.470.991	36.522.510	-5,6%	33.747.191	2,1%
TOTAL SOCIOS ARI	111.467.490	18.547.815	51.381.176	25.787.255	16.756.849	3.653.624	4.110.032	231.704.241	235.101.069	-1,4%	230.435.043	0,6%

Editores ARI 360º: Axel Springer, Blue Ocean Entertainment, Grupo Zeta, Grupo Editorial Sexta Marcha, Hearst España, Luike Iberoamericana de Revistas, Hola, RBA Revistas, RPM-MKTG, Semana, Spainmedia, Time Out, Motorpress ibérica, Unidad Editorial y Zinet Media Goup.

Fuentes ARI 360º: EGM 2ª Ola 2021, comScore Multiplataforma diciembre 2021, seguidores de RRSS a 30 de diciembre de 2021.

ARI 360º es el informe trimestral de audiencia e influencia del medio revistas detallado por marca. Utiliza datos de medidores externos reconocidos para mostrar la audiencia de las revistas en sus múltiples plataformas incluyendo: papel, edición digital, websites (PC/portátiles/tabletas/móviles), vídeo y redes sociales. Cada editor reporta su propia información a ARI, que elabora el informe y lo cuelga en la web www.revistasari.es.